

# Les accessoires

## Poteaux à sceller

Pour panneau Hauteur 1,80 m  
Épaisseur 90 mm / Largeur 90 mm / Hauteur 2,50 m

Pin classe 4 lamellé (vert par imprégnation)  
Réf : 137191806/038

Pin classe 4 lamellé (marron par imprégnation)  
Réf : 13A191806/002

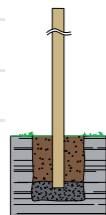
Pin classe 4 massif (vert par imprégnation)  
Réf : 127072004/076

Pin classe 4 massif (marron par imprégnation)  
Réf : 12A072004/005

Pour panneau Hauteur 0,90 m  
Épaisseur 90 mm / Largeur 90 mm / Hauteur 1,50 m

Pin classe 4 lamellé (vert par imprégnation)  
Réf : 137191806/036

Pin classe 4 lamellé (marron par imprégnation)  
Réf : 13A191806/004



## Chapeaux de poteaux

Prévoir 2 vis 5 x 50 mm par chapeau Pin  
Prévoir 2 vis 3,5 x 40 mm par chapeau galva.



Galvanisé gris givré  
Largeur 90 mm / Longueur 90 mm  
Réf : 730530063



Galvanisé gris givré  
Épaisseur 14 mm / Largeur 106 mm / Longueur 106 mm  
Livré avec 2 vis inox 3,5 x 20 mm  
Réf : 730520284



Boule ø90 mm  
Largeur 120 mm / Longueur 120 mm  
Vert par imprégnation Réf : 600000221



Galvanisé gris givré  
Largeur ø92 mm  
Réf : 730530065



Épaisseur 18 mm / Largeur 120 mm  
Longueur 120 mm  
Vert par imprégnation Réf : 600000087  
Marron par imprégnation Réf : 600001768



Chapeau de poteau à pente  
(pour panneaux Nymphéa)  
Épaisseur 18 mm / Largeur 120 mm  
Longueur 145 mm  
Prévoir 2 vis inox 5 x 50 mm  
Réf : 600002033

## Chevalet

En PIN classe 4, permet le maintien et facilite le déplacement de panneaux ou claustras. Attention à la prise au vent !

Épaisseur 46 mm / Longueur 0,80 m / Hauteur 600 mm  
Réf : 600001190



# Kits ferrures pour portillons

Monter les panneaux, claustras, pare-vents comme un portillon à l'aide des kits de quincaillerie. Fixer le portillon avec les pentures équerres, celles-ci permettent une meilleure rigidité de l'ensemble. Les charnières type "Saloon" offrent une ouverture à 180°. La fermeture est assurée par une batteuse ou une poignée fléau (recommandée pour le pare-vent Tramontane). A n'utiliser qu'avec les panneaux, claustras, pare-vents, 0,90 x 1,80 m.



## Pentures

Réf : 730500160



## Charnières Saloon

Ouverture à 180°  
Réf : 730500110



## Poignée fléau

Ouverture d'un côté  
Réf : 730500161



## Batteuses

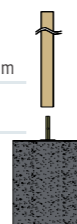
Ouverture des 2 côtés  
Réf : 730500159

## Poteaux sur platine

Pour panneau Hauteur 0,90 m  
Épaisseur 90 mm / Largeur 90 mm / Hauteur 1,00 m

Pin classe 4 lamellé (vert par imprégnation)  
Réf : 600002087

Pin classe 4 lamellé (marron par imprégnation)  
Réf : 600002088



## Équerres de fixation

Section 30 x 30 mm

Équerres galvanisées gris givré  
Lot de 6 avec vis pour panneaux Haut. 1,80 m  
Réf : 730500163

Lot de 4 avec vis pour panneaux Haut. 0,90 m  
Réf : 730500164



## Poteaux sur ancre à enfoncer

Pour panneau Hauteur 1,80 m  
Épaisseur 90 mm / Largeur 90 mm / Hauteur 2,00 m

Pin classe 4 lamellé (vert par imprégnation)  
Réf : 137191806/037

Pin classe 4 lamellé (marron par imprégnation)  
Réf : 13A191806/001

Pour panneau Hauteur 0,90 m  
Épaisseur 90 mm / Largeur 90 mm / Hauteur 1,00 m

Pin classe 4 lamellé (vert par imprégnation)  
Réf : 137191806/001

## Pied de poteau fermé

Galvanisé, recouvert d'un laquage polyester gris givré, permet la fixation de poteau 90 x 90 mm ou 68 x 68 mm. Platine de 150 x 150 mm, ép. 2 mm avec une hauteur de 150 mm.

Fixations (non fournies) :

- sur bois avec des boulons ou tire-fonds Ø10 mm
- sur plot béton ou dalle avec des chevilles Ø12 mm

pour poteaux 68 x 68 mm Réf : 730530127  
pour poteaux 90 x 90 mm Réf : 730530125  
pour poteaux 120 x 120 mm Réf : 730530196



## Platine tubulaire

Galvanisée à chaud, platine ø110 mm avec tige 22 x 22 mm, utilisée pour la fixation des poteaux sur plot béton. Livrée avec vis inox 6 x 80 mm et 4 chevilles d'ancrage. ATTENTION : ne peut être utilisée que pour des clôtures inférieures à 1,20 m

Kit platine tubulaire D110 + quincaillerie

Réf : 730530084



## Ancre à enfoncer

Galvanisée, recouverte d'un laquage polyester gris givré, elle permet de rattraper la verticalité après enfoncement. Hauteur du corps 600 mm. Hauteur de tête 150 mm. Livrée avec 4 vis inox 6 x 40 mm.

Ancre réglable + quincaillerie


pour poteau 90 Réf : 730530146  
pour poteau 68 Réf : 730530147

Outil permettant d'enfoncer les ancrés

pour ancrés de 90 Réf : 730530104  
pour ancrés de 68 Réf : 730530105



## Ensele retraitement des coupes



Il est impératif que toute pièce de bois recoupée soit retraitée. Ce traitement complémentaire ne portera que sur les parties hors-sol. Les parties enterrées ou en contact avec le sol ne doivent jamais être recoupées ou usinées

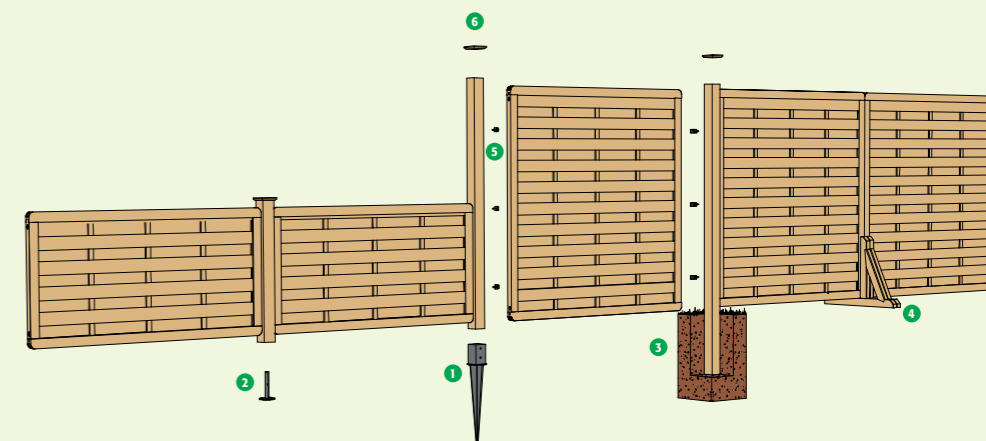

Conditionnement 1 kg vert Réf : 810000004  
Conditionnement 5 kg vert Réf : 810000003  
Conditionnement 1 kg marron Réf : 810000006  
Conditionnement 5 kg marron Réf : 810000005

**durapin**  
Le bois extrême

# Facile à composer !



Flashez ce code avec votre Smartphone pour accéder au guide ou téléchargez le guide sur [www.piveteaubeis.com/guides](http://www.piveteaubeis.com/guides)



1 Pour une fixation en terre, utilisez l'ancre à enfoncer à tête réglable. Elle permet de régler l'inclinaison du poteau.

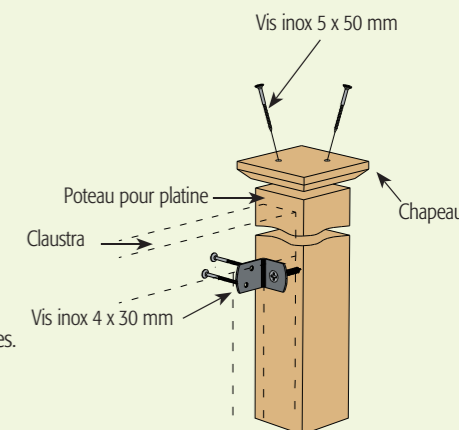
2 Pour une fixation sur dalle béton, sur terrasse ou sur muret, utilisez la platine tubulaire. Attention, elle ne peut être utilisée que pour des clôtures ne dépassant pas 1,20 m de hauteur !

3 Vous pouvez également sceller les poteaux. Compter 1/10 de la hauteur du poteau + 30 cm

4 Vous pouvez aussi utiliser des chevalets si vous souhaitez que vos panneaux restent mobiles. Attention cependant à la prise au vent !

5 Les panneaux et clôtures sont fixés sur les poteaux à l'aide d'équerres. 6 équerres pour une hauteur de 1,80 m et 4 équerres pour une hauteur de 0,90 m.

6 Le chapeau permet d'habiller esthétiquement la tête de poteau et de le protéger des infiltrations d'eau.



Conseil de montage :

Distance entre poteaux = longueur du produit + 1 cm.

Espace entre le produit et le sol = 10 cm

et 5 cm sur un muret.

Pour une bonne rigidité, chaque panneau doit impérativement être associé à deux poteaux.